

méthodo. : L'EXPOSÉ ORAL AVEC DIAPORAMA

Qu'est-ce que je mets sur mon diaporama?

Le plan (les titres)

Peu de texte, seulement des mots-clés


Les noms propres (orthographe)

Les chiffres ,les dates....

Visuel, support pour la concentration

→Privilégier les images, schémas...

- Des animations (ne pas les multiplier)



L'EXPOSÉ ORAL

DISCOURS

Qu'est-ce que je vais dire?

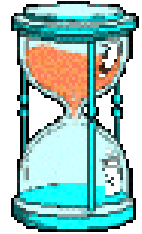
L'essentiel à partir des notes
(pas de phrases écrites entièrement)

Raconter, expliquer

Faire des phrases simples à l'oral

Attention au temps!

(combien de temps est accordé pour l'exposé ?)



Penser à la répartition des rôles/des interventions dans le cas d'un exposé à plusieurs

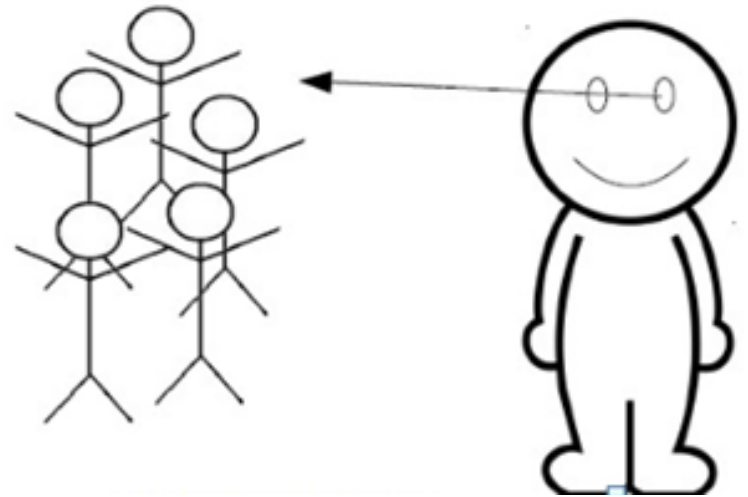
S'entraîner !



L'EXPOSÉ ORAL

1. se tenir correctement (droit ...)

2. regarder son auditoire
(ne pas garder le nez dans ses notes ,
montrez des éléments du diaporama
sans tourner le dos)



3. Pas de tics gestuels ou de gestes parasites (jouer avec son stylo ,
croiser les bras ...)



L'EXPOSÉ ORAL



Projeter sa voix,
savoir se faire entendre!!

Attention au débit de parole
(pas trop vite , respirer , articuler)

Bla bla bla
('respirer') Bla
bla bla
('respirer') ...



Ne stressiez pas !



Fluidité du discours
(pas de « blancs »
ni de tics de langages)

Ainsi votre travail sera apprécié !

