










## EVALUER UN RAPPORT (GROUPE)

NOMS des élèves : .....

.....

.....

Sujet étudié : .....

<b>I) Construction du rapport</b>				<b>7 points</b>
Le logiciel est maîtrisé pour construire rapport				/1
Le rapport a une esthétique agréable (couleurs, titres, lisibilité, etc.) avec une première page de titre				/2
Le rapport présente des documents, des notions et des idées pertinentes en lien avec le sujet.				/2
Les codes de la présentation d'un rapport sont respectés : des images utiles et commentées, des textes bien rédigés				/2
<b>II) Traitement du sujet</b>				<b>9 points</b>
Les connaissances sur le sujet étudié ainsi que les notions sont claires et dominées				/5
Le travail présente des ressources bien comprises (attention au « copier/ coller » avec des sites du niveau des élèves, vikidia par ex.).				/2
Le rapport comporte un nombre de pages correct pour traiter le sujet, avec page de garde, sommaire ....				/2
<b>III) Travail en groupe</b>				<b>4 points</b>
Répartition équitable du travail dans le groupe				/2
Ambiance de travail dans le groupe				/2
Commentaires du groupe				
Commentaires du professeur				

Total :