










## EVALUATION D'UNE AFFICHE

NOMS des élèves : .....

Sujet : .....

<b>1. Participation en équipe à la réalisation d'une production collective</b>				
				/9
compréhension du sujet				1
choix des éléments constitutifs de l'affiche (ils correspondent bien au sujet)				1
recherche en équipe (brouillon,..) : Une maquette a été faite avant la réalisation finale				5
partage du travail et respect du travail des autres				1
consignes de travail respectées				1
<b>2. travail de réalisation de l'affiche</b>				
				/6
Le panneau est attrayant : écriture soignée (ou police harmonieuse), sans fautes; photos, documents, collages soignés				/2
bonne disposition des éléments constitutifs de l'affiche				/1
Titre est mis en valeur (centré, écrit plus gros que le texte) Les informations (photos, schémas, textes...) sont mises en valeur (encadrées / typographie ...)				/2
Les textes sont courts / Les illustrations ont des légendes				/1
<b>3. Contenu scientifique exact et correspondant au sujet donné</b>				
				/5
				<b>/20</b>
Commentaires du groupe				
Commentaires du professeur				