













EVALUER UN DIAPORAMA + ORAL EN GROUPE

NOMS des élèves :

.....

.....

Sujet étudié :

I) Construction du diaporama				7 points
Le logiciel est maîtrisé pour construire un diaporama. (Le diaporama comprend des animations /gifs...)				/2
Le diaporama a une esthétique agréable (couleurs, titres, lisibilité, etc.).				/2
Le diaporama présente des documents, des notions et des idées pertinentes en lien avec le sujet.				/2
Les codes de la présentation d'un diaporama sont respectés : des images utiles et peu de texte (Ecriture lisible)				/1
II) Traitement du sujet				6 points
Les connaissances sur le sujet étudié ainsi que les notions sont claires et dominées				/4
Le travail présente des ressources bien comprises (attention au « copier/ coller » avec des sites du niveau des élèves, vikidia par ex.).				/2
III) présentation orale du diaporama				4 points
Tous les membres du groupe ont parlé à l'oral.				/2
Présentation orale claire et dynamique				/2
IV) Travail en groupe				3 points
Répartition équitable du travail dans le groupe				/2
Ambiance de travail dans le groupe				/1
Total				
Commentaires du groupe				
Commentaires du professeur				