










## EVALUER UN DIAPORAMA avec ORAL

NOM Prénom : .....

.....

.....

Sujet étudié : .....

<b>I) Construction du diaporama</b>				<b>8 points</b>
Le logiciel est maîtrisé pour construire un diaporama. (Le diaporama comprend des animations /gifs...)				/2
Le diaporama a une esthétique agréable (couleurs, titres, lisibilité, etc.) avec une première page de titre				/2
Le diaporama présente des documents, des notions et des idées pertinentes en lien avec le sujet.				/2
Les codes de la présentation d'un diaporama sont respectés : des images utiles et peu de texte (Ecriture lisible)				/2
<b>II) Traitement du sujet</b>				<b>8 points</b>
Les connaissances sur le sujet étudié ainsi que les notions sont claires et dominées				/5
Le travail présente des ressources bien comprises (attention au « copier/ coller » avec des sites du niveau des élèves, vikidia par ex.).				/2
Le diaporama comporte un nombre de pages correct pour traiter le sujet				/1
<b>III) présentation orale du diaporama</b>				<b>Sur 4 points</b>
Présentation orale claire et dynamique, détachée des notes				
<b>Total :</b>				
Commentaires de l'élève :				
Commentaires du professeur				